



【IS-63】

* 2017年8月(第2版)(新記載要領に基づく改訂)
2016年4月(第1版)

医療機器認証番号: 223AFBZX00106000

機械器具 6 呼吸補助器
管理医療機器 呼吸回路セット (JMDN コード 70566000)

インターサージカル呼吸回路シリーズ (二重管呼吸回路)

再使用禁止

* 【警告】

＜使用方法＞

1. 使用前に接続に誤りがないか、使用前および使用中に各接続部が気密かつ確実に漏れや閉塞がないか、また、酸素の吹き出しを確認すること。[適切な呼吸管理が行えないおそれがある。]
2. 使用中は患者の状態を定期的に観察すること。[患者の異常を発見できないおそれがある。]

* 【禁忌・禁止】

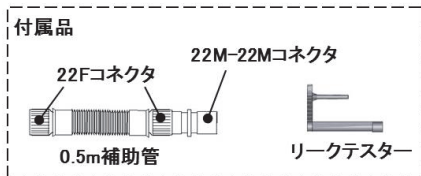
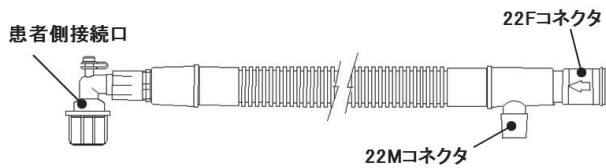
＜使用方法＞

1. 再使用禁止

【形状・構造及び原理等】

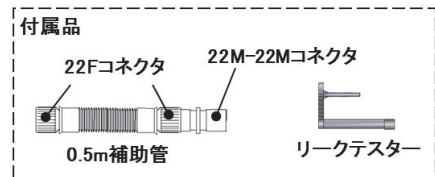
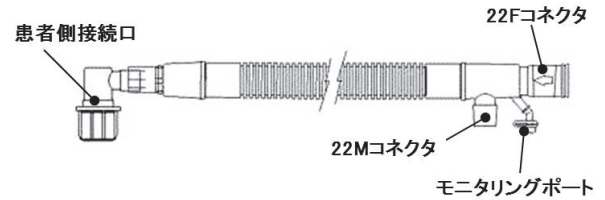
＜形状＞

1. 2900000/2901000/2900100



品番	患者側接続口	回路長	備考
2900000	22M/15F-15M エルボーコネクタ ルアーロックポート付き	1.6m	—
2901000		2.4m	—
2900100		1.6m	呼吸管部分に 銀イオンを配合

2. 2902000/2903000



品番	患者側接続口	回路長	備考
2902000	22M/15F-15M コネクタ	1.6m	—
2903000		2.4m	—

＜作動・動作原理＞

中空(中が空洞)である呼吸管内にガスを通わせることによって目的の場所に送気するものである。

【使用目的又は効果】

＜使用目的＞

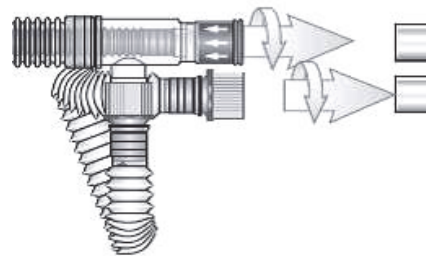
人工呼吸器等に接続し、呼吸管理に用いること。

【使用方法等】

＜使用方法＞

* 1. 使用

- (1) 図のように補助管を本品側面のコネクタに接続し、機械側吸気/呼気コネクタを本品と接続する人工呼吸器に接続する。




- (2) 患者側コネクタを、本品と接続する人工呼吸器用マスクや人工鼻、その他呼吸回路用コネクタなどに接続する。

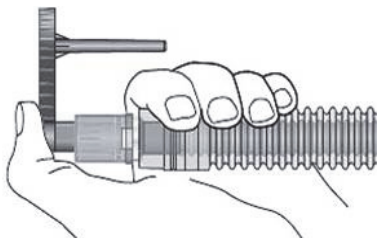
2. リークテスト方法

＜吸気側回路のリークテスト＞

- (1) 本品を人工呼吸器に接続した後、リークテスターを図のように患者側コネクタから内筒（緑色）にはまるよう挿入する。

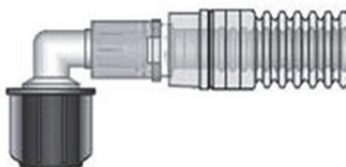


- (2) リークテスターを外れないよう保持し、人工呼吸器の取り扱い方法に準じてリークテストを行う。



＜呼気側回路のリークテスト＞

- (1) エルボーコネクタにセーフティキャップを取り付ける。



- (2) セーフティキャップを外れないよう保持し、人工呼吸器の取り扱い方法に準じてリークテストを行う。

【使用上の注意】

1. 重要な基本的注意

- * (1) 消毒・滅菌処理しないこと。[本品に収縮・破損など品質上の不具合が生じる可能性があるため]
- (2) 使用前に水や薬液で濡らさないこと。
- * (3) 本品に過度な負荷をかけないこと。[本品の破損等により品質上の不具合が生じる可能性があるため]
- (4) コネクタの接続は、形状が適合する相手方に対して行い、適度な力で接続すること。
- (5) 使用中、呼吸回路内に溜まった水分が逆流しないように、呼吸回路構成部品全体の配置に気をつけること。

【保管方法及び有効期間等】

1. 保管上の注意

- (1) 室温下で保管すること。
- (2) 水に濡れないように保管すること。
- (3) 直射日光の当たる場所、高温・多湿な場所、過度なほこりが発生する場所、空気中に塩分やイオウ分を含む場所での保管は避けること。
- (4) 重ねて保管する場合には重みで本品が破損しないように配慮すること。

* ＜有効期間＞

本品のラベルの使用期限を参照すること。

＜使用期間＞

7日間 [自己認証(当社データ)による]

【製造販売業者及び製造業者の氏名又は名称等】

製造販売元

日本メディカルネクスト株式会社

電話番号：06-6222-6606

製造元

インターサージカル社(英国)

Intersurgical Limited